

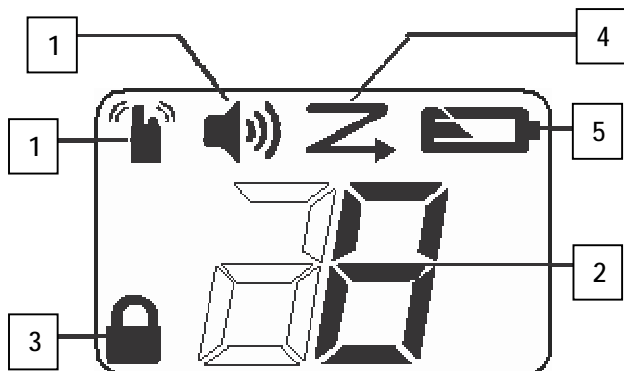
TLKR T40
HASZNÁLATI ÚTMUTATÓ

Funkciók és teljesítmény-jellemzők

- 8 PMR-csatorna
- 4 km hatótávolságig*
- Roger hang
- Akkuállapot kijelzés
- Csatornafelügyelet
- Csatornakeresés
- Billentyűzár

*A hatótáv a működtetési környezet és/vagy topográfiai feltételek szerint változhat.

Kijelző



1. Hangerő szimbólum

2. Csatorna szimbólum

3. Billentyűzár szimbóluma

4. Szkenelés szimbóluma

5. Elem töltöttségi szint szimbóluma

6. Vétel/adás szimbóluma

Kezelőelemek és funkciók



Gratulálunk az új PMR készülékéhez. A készülék kiválóan alkalmazható sporttevékenységeknél, mint pl. túrázás, síelés és más szabadidős tevékenységek esetén, amelyek során kapcsolatot szeretne tartani családjával és barátaival. Nyaraláson, szabadidőben vagy csapatban - ez az adó-vevő készülék mindig hatékony kommunikációról gondoskodik.

A csomag tartalma

2db TLKR T40 PMR készülék

2db övcsipesz

Használati útmutatót

A csomag elemet nem tartalmaz


Az elemek behelyezése

A TLKR T40 adó-vevő készülék 3 db AAA alkáli elemmel működik. **AZ ELEM NEM TARTOZÉK!**

Jó minőségű elemek használatát javasoljuk.

- 1) Győződjön meg róla, hogy az adó-vevő készülék ki van kapcsolva (OFF).
- 2) Távolítsa el az elemtartó fedelét.
- 3) Helyezzen be az elemtartóba 3db AAA elemet, ügyelve a megfelelő polaritásra.
- 4) Helyezze vissza a fedelet.



Töltöttségi szint jelzése

Alacsony töltöttség esetén a kijelzőn villog a  ikon. Ebben az esetben rögtön ki kell cserélni az elemeket.



Az adó-vevő készülék használata

Az adó-vevő készülék első használata előtt olvassa el a használati útmutatót.

Az adó-vevő készülék bekapcsolása és hangerő szabályzás


1. Az adó-vevő készülék bekapcsolásához tartsa lenyomva a MENU/  gombot. A hangerő növeléséhez nyomja meg a ▲ gombot, a hangerő csökkentéséhez nyomja meg a ▼ gombot.
2. Az adó-vevő készülék kikapcsolásához tartsa nyomva ismét a MENU  / gombot.


Billentyűhang beállítása

Az adó-vevő készülék minden billentyű-nyomáskor (kivéve a PTT) sípoló hangot ad ki. A sípoló hang deaktiválásához nyomja meg a MENU/  gombot négyszer. Ekkor villog a billentyűhang szimbólum. A sípoló hang aktiválásához nyomja meg a  gombot.



Beszélgetés

Az adó-vevő készülék használata beszélgetéshez:

Tartsa lenyomva az adógombot (PTT) és beszéljen tisztán és érthetően a mikrofonba 5 - 8 cm távolságból. Mialatt adást küld  a szimbólum jelenik meg a kijelzőn. Ahhoz, hogy legyen levágva az üzenete, nyomja meg az adógombot és tartson rövid szünetet, mielőtt beszélni kezdene.

Miután végzett a szövegével, engedje el az adás gombot. Ekkor tud bejövő hívást fogadni. Mialatt adást fogad, a  szimbólum jelenik meg a kijelzőn.

Navigálás a menüben

1. Nyomja meg a MENU/  gombot a menü előhívásához.
2. A MENU  / nyomogatásával végiglapozza a menüt, majd végül ismét a normál üzemmódba érkezik

Csatornaválasztás

Beszélgetés csak akkor lehetséges, ha mindkét résztvevő ugyanazt a csatornát állította be

Hívja elő a menüt. Nyomja meg a ▲ vagy ▼ gombot a kijelzett csatornaszám növeléséhez vagy csökkentéséhez.




Ha a ▲ vagy ▼ gombot nyomva tartja, a kijelzett csatornaszám folyamatosan nő vagy csökken. Nyomja meg a PTT-gombot a csatorna kiválasztásához.

Csatorna szkennelés funkció


A csatorna szkennelés segítségével mind a 8 csatornát végig lehet szkennelni. Ha egy aktív csatornát talál, megáll az adó-vevő készülék ezen a csatornán. 2 másodperces szünet után az adó-vevő készülék újratekint a szkennelési folyamatot.

Ha az adógombot (PTT) megnyomja, miközben a szkennelési folyamat egy csatornán szünetet tart, erre a csatornára adást tud küldeni.

A csatorna szkennelés aktiválása:

Hívja elő a menüt. Nyomogassa a Menü gombot, míg a  szimbólum villogni nem kezd. A szkennelési funkció aktiválásához nyomja meg a  /  gombot. A csatorna-szkennelés elkezdődik, a kijelzőn megjelenik a szkennelés szimbólum.





A csatorna szkennelés deaktiválása:

Nyomja meg a MENU/  -gombot vagy a PTT-t a szkennelés kikapcsolásához.



Monitor funkció

A PMR készülékével az aktuális csatornán gyengébb jeleket is meghallgathat.

A monitor funkció aktiválásához kövesse az alábbi lépéseket:

Nyomja meg a MENÜ/-gombot, hívja elő a menüt. Menjen végig a haladó beállításokon, amíg a  szimbólum villogni nem kezd. A monitor funkció bekapcsolásához nyomja meg a  /  gombot. A monitor szimbólum megjelenik a kijelzőn és a csatornafelügyelet megkezdődik.




A monitor-mód deaktiválása:

Nyomja meg a MENÜ/ gombot a Normál-módra váltáshoz. A felügyeleti funkció kikapcsolásakor a  ikon villogása megszűnik.

Hívásjelző hang küldése

A  /  gomb megnyomásával hívásjelző hangot küldhet.

Billentyűzár

A billentyűzár aktiválásához tartsa lenyomva a  /  gombot. A  szimbólum jelenik meg a kijelzőn.

A billentyűzár feloldásához tartsa lenyomva a  /  gombot.

Energiatakarékos mód


Az adó-vevő készülék speciális áramkörrel rendelkezik, mellyel az akkumulátorok élettartama jelentősen meghosszabbítható.

Ha 3 másodpercen belül nem történik jelátvitel vagy nem érkezik hívás, az adó-vevő készülék automatikusan takarékos módba

kapcsol. Az adó-vevő készülék ebben az üzemmódban továbbra is képes átvitelt fogadni.

Roger hang

A Roger hang egy olyan hang, ami a PTT adás végét jelzi. A Roger hangot a hangszóróból lehet hallani, ha a billentyűhangok aktiválva vannak. A Roger hangot a készülék akkor is kiküldi, ha a billentyűhang ki van kapcsolva, de ilyenkor a hangszóróban nem hallatszik a hang.

Tartsa nyomva a  a készülék bekapcsolása alatt a Roger hang aktiválásához. Ismételje meg a lépést a hang deaktiválásához.

Műszaki adatok

Csatornák	8 PMR
Frekvencia	446,00625 MHz - 446,09375 MHz
Tápellátás	3 db AAA elem / készülék (nem tartozék)
Hatótávolság	4 km-ig A természeti és terepviszonyok függvényében változhat.
Elem-élettartam	kb. 16 óra

Frekvencia lista (MHz)

- 1 446.00625
- 2 446.01875
- 3 446.03125
- 4 446.04375
- 5 446.05625
- 6 446.06875
- 7 446.08125

Garanciális információk

A készülék meghibásodása esetén vegye fel a kapcsolatot a garanciajegyen feltüntetett szervizzel.

Garanciát kizáró tényezők

Szakszerűtlen vagy nem szokványos kezelé**sből** vagy a jelen használati útmutatóban leírtak be nem tartásából adódó hibák vagy sérülések. Visszaélésre, balesetre vagy mulasztásra visszavezethet**ő** hibák vagy sérülések. Olyan hibák vagy sérülések, amik nem megfelel**ő** tesztelésre, működtetésre, karbantartásra, beállításra vagy valamilyen módosításra és átállításra vezethet**ők** vissza. Az antenna eltörése vagy megsérülése abban az esetben, ha az nem közvetlenül anyag- vagy megmunkálási hibára vezethet**ő** vissza. Olyan termékek, amiket úgy szedtek szét vagy szereltek meg, hogy a garanciális igény megállapításához szükséges megfelel**ő** vizsgálat és ellenőrzés lehetetlenné vált. A hatótáv**ból** adódó hibák és károk. Nedvesség hatására és folyadék bejutására kialakult hibák vagy sérülések. Az összes olyan műanyag felület és más szabadon lévő rész, ami normál használat közben karcolódott vagy megsérült. Korlátozott időtartamra bérbe adott termékek. Normál használatból adódó rendszeres karbantartás és javítás vagy részek cseréje, kopás jelei és elhasználódás.

JÓTÁLLÁSI JEGY

Motorola TLKR T40

típuszámú termékre a

ConCorde Elektronik Kft. szervizhálózata a vásárlás napjától számított 12 hónap jótállást vállal.

Importáló: CONCORDE ELEKTRONIK KFT.

Gyártási szám:

A gyártmány jelentős részei: LCD kijelző, áramköri panel

Súlycsoport: hordozható

ELADÓ SZERV TÖLTI KI

Vásárlás napja: 20.....

..... hó nap
(betűvel)

.....
(P.H.) aláírás

Jótállási jegy kötelező jótállási időre	
<p>3</p> <p>Bejelentés időpontja:..... Hiba oka:..... Javítás módja:..... Jótállás meghosszabbítva.....nappal (javítási időtartam) A javított termék visszaadásának időpontja Munkalapszám:..... Kelt: 20... Bélyegző Olvasható aláírás</p>	<p>JÓTÁLLÁSI SZELVÉNY Típus Gyártási szám:..... Eladás kelte:..... 20.....hó.....nap (Betűvel) Eladó szerv:..... (P.H.) aláírás</p>
<p>2</p> <p>Bejelentés időpontja:..... Hiba oka:..... Javítás módja:..... Jótállás meghosszabbítva.....nappal (javítási időtartam) A javított termék visszaadásának időpontja Munkalapszám:..... Kelt: 20... Bélyegző Olvasható aláírás</p>	<p>JÓTÁLLÁSI SZELVÉNY Típus Gyártási szám:..... Eladás kelte:..... 20.....hó.....nap (Betűvel) Eladó szerv:..... (P.H.) aláírás</p>
<p>1</p> <p>Bejelentés időpontja:..... Hiba oka:..... Javítás módja:..... Jótállás meghosszabbítva.....nappal (javítási időtartam) A javított termék visszaadásának időpontja Munkalapszám:..... Kelt: 20... Bélyegző Olvasható aláírás</p>	<p>JÓTÁLLÁSI SZELVÉNY Típus Gyártási szám:..... Eladás kelte:..... 20.....hó.....nap (Betűvel) Eladó szerv:..... (P.H.) aláírás</p>

FONTOS TUDNIVALÓK

1. A vásárló a jótállási igényét a jótállási jeggyel érvényesítheti, ezért azt gondosan őrizze meg.
2. A jótállás időtartama egy év. (151/2003. (IX.22.) Korm. Rendelet)
3. Elvesztett jótállási jegyet nem tudunk pótolni.
A fogyasztói szerződés megkötését bizonyítottan kell tekinteni, ha a fogyasztó bemutatja az ellenérték megfizetését igazoló bizonylatot.
4. Jótállási, javítási munkát kizárólag csak az érvényes jótállási jegy alapján végezhetnek a feltüntetett javítószervizek.
5. A jótállási jegy szabálytalan kiállítása vagy a fogyasztó részére történő átadásának elmaradása nem érinti a jótállási kötelezettségvállalás érvényességét.

A jótállási határidő kezdete:

1. A jótállási határidő a fogyasztási cikk fogyasztó részére történő átadása, vagy ha az üzembe helyezést a forgalmazó vagy annak megbízottja végzi, az üzembe helyezés napjával kezdődik.
2. A termék kijavítása esetén a jótállás időtartama meghosszabbodik a hiba közlésének napjától kezdve azzal az idővel, amely alatt a vásárló a terméket a hiba miatt rendeltetészerűen nem használhatta.

A vásárló jótálláson és szavatosságon alapuló jogai:

A vásárlót az 1959. évi IV. Törvény: 248 paragrafus, valamint a 151/2003 (IX.22) Kormányrendeletben meghatározott alábbi jogok illetik meg a vásárló választása szerint:

(A jótállás a fogyasztónak a Polgári Törvénykönyvből eredő jogait nem érinti).

Díjmentes kijavítást kérhet.

- Ha a vásárló kijavítást kér, a forgalmazónak törekednie kell arra, hogy a kijavítást vagy kicserélést legfeljebb tizenöt napon belül elvégezze. Javítás esetén a termékbe csak új alkatrész kerülhet beépítésre.
- Ha a forgalmazó a fogyasztó igényének teljesíthetőségéről annak bejelentésekor nem tud nyilatkozni, álláspontjáról legkésőbb három munkanapon belül köteles értesíteni a fogyasztót.
- ha a javítás a fent meghatározott időn belül nem készül el, vagy a termék nem javítható, a termék azonos típusú új termékre való kicserélését kérheti,
- ha a cserére nincs lehetőség, a szerződéstől elállhat (a termék visszavásárlását kérheti),
- ha a jótállásra kötelezett a termék kijavítását a fent meghatározott időn belül nem vállalja vagy nem végzi el, a vevő a hibát a kötelezett költségére maga kijavíttathatja.

A termék kicserélését kérheti a vevő,

- Ha a fogyasztó a fogyasztási cikk meghibásodása miatt a vásárlástól (üzembe helyezéstől) számított három munkanapon belül érvényesít csereigényt, köteles a fogyasztási cikket kicserélni, feltéve, hogy a meghibásodás a rendeltetészerű használatot akadályozza. (151/2003. (IX.22.) Korm. Rendelet 7§)

A jótállási kötelezettség teljesítése azt terheli, akit a fogyasztói szerződés a szerződés tárgyát képező szolgáltatás nyújtására kötelez (a továbbiakban: forgalmazó). A jótállási jogokat a fogyasztási cikk tulajdonosa érvényesítheti, feltéve, hogy fogyasztónak minősül (a továbbiakban: fogyasztó). A fogyasztó

a kijavítás iránti igényét a forgalmazó által a jótállási jegyen feltüntetett javítószolgálatnál közvetlenül is érvényesítheti.

A vásárlónak kinél, mikor kell bejelentenie jótálláson alapuló igényét?

A vásárlónak a jótálláson alapuló igénye érvényesítésével kapcsolatos nyilatkozatát a forgalmazónak, vagy a jótállás keretében tartozó javításokat rendeltetészerűen végző javítószolgálatának (szerviznek) kell bejelentenie.

A jogosult a hiba felfedezése után a körülmények által lehetővé tett legrövidebb időn belül köteles kifogását a kötelezettel közölni.

A közlés késedelméből eredő kárért a jogosult felelős. (1959. évi IV. törvény 307§, (1)(3) bekezdés tartalmazza)

Eljárás a hiba jellegével kapcsolatos vita esetén:

Vita esetén a fogyasztó Békéltető testülethez illetve az illetékes Bírósághoz fordulhat.

Jótállási felelősségünk kizárása:

1. Az akkumulátorokra és elemekre a garancia nem vonatkozik.
2. A jótállási felelősség nem áll fenn, ha a forgalmazó, vagy a jótállási javítások elvégzésével megbízott szerviz megállapítja, hogy a hiba a vásárlást követően az alábbi okok miatt következett be: rendeltetésellenes használat, átalakítás, idegen beavatkozás, szakszer üetlen kezelés, helytelen tárolás, elemi kár, azon belül villámcsapás, nem anyaghibás törés.
3. A rendeltetésellenes használat elkerülése céljából a termékhez használati (kezelési) útmutatót mellékelnek, s kérjük, hogy az abban foglaltakat saját érdekében tartsa be, mert a használati utasítástól eltérő használat, kezelés miatt bekövetkezett hiba esetén a készülékért jótállást nem vállalunk.

Karbantartási munkák elvégzése a vásárló feladatát képezi. Az ilyen okból hibás termék javítási költsége a jótállási időn belül a vásárlót terheli.

A kereskedő jótállási jeggyel kapcsolatos feladatai:

- A forgalmazó köteles a fogyasztónak a fogyasztási cikkel együtt -külön kérés nélkül- jótállási jegyet átadni. (151/2003. (IX.22.) Korm. Rendelet 3§ (1) bekezdés)
- A jótállási jegyen fel kell tüntetni: a forgalmazó nevét és címét, a fogyasztási cikk megnevezését, típusát, gyártási számát, továbbá - ahol alkalmazható - azonosításra alkalmas részeinek meghatározását, a fogyasztót a jótállás alapján megillető jogokat, azok érvényesíthetőségének határidejét, helyét és feltételeit, a vásárlás vagy az üzembe helyezés időpontját.

A 3 napon belül jogosan cserére visszazállított készülékeket csak sérülésmentes csomagolásban és tartozékaival tudjuk elfogadni! Ellenkező esetben a készülék átvételét visszautasítjuk!

ConCorde Elektronik Kft.

Szervizközpont

1113 Budapest, Daróci út 1-3. Tel.: 372-7498, 372-7499
Raktár és iroda

1113 Budapest, Daróci út 1-3. Tel.: 372-7470, Fax: 466-9264