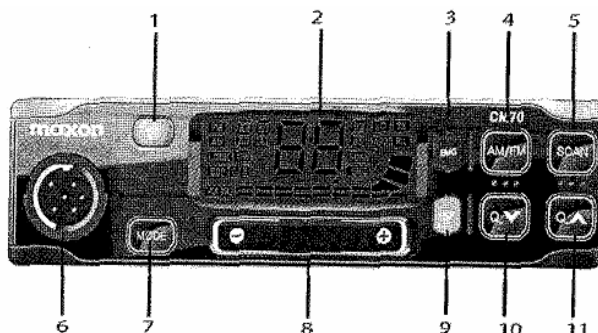


## Maxon CM70

### Rövidített Használati Utasítás



1. Ki/Be Kapcsoló
2. LCD Kijelző

A -Hangerő szabályzó

B -ESP Ki/Be Kapcsoló (Beszédjavító kompresszor)

C -LOCK billentyűzár ki/be

D -AM üzemmód.

E -FM üzemmód.

F -DW két csatornát Figyel:

1 -Állítsa be az egyik csatornát.

2 -EMG gombot tartsa nyomva, míg a DW villogni fog.

3 -Állítsa be a másik csatornát.

4 -EMG gombot nyomja meg kilépéshez adás PTT gombot nyomja meg.

G -Ország Kód (Állítható)

H -Csatorna kijelzés

J -ASQ (automatikus zajzár)

K -LO (Az adás 1 watt.)

L -TX adás

M -RX vétel.

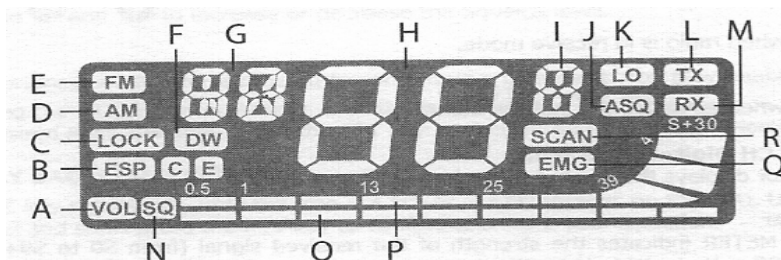
N -SQ zajzár állítás

O -Hangerő és zajzár szint.

P -Vételkor téreyőt, adáskor az erősséget mutatja.

Q -EMG segélyhívó csatorna (állítható)

R -SCAN automatikus keresés.





Hírközléstechnikai, Informatikai, Szolgáltató Kft.  
1089 Budapest, Elnök u. 1.



3. EMG segélyhívó csatorna Állítható. Ha egyszer nyomja CH9 csatorna, ha kétszer nyomja CH19 csatorna, ha háromszor nyomja visszatér az eredeti csatornára.

Ország és üzemmód táblázat:

COUNTRY CODE	I0	I2	DE	D2	EU	CE	SP	FR	UK	PL
CH-9	AM	AM	AM	AM	AM	FM	AM	AM	FM	AM
CH-19	AM	AM	AM	AM	AM	FM	AM	AM	FM	AM

4. AM/FM üzemmód állítás (ország kódtól függően)  
5. SCAN automatikus csatornakeresés. A beállított zajzárszint feletti jelnél megáll, kilépés a PTT gombbal.  
6. Mikrofon csatlakozó.  
7. MOD gomb használatával különféle beállítást módosíthat.  
a -ASQ automatikus zajzár állítás: Nyomja addig a MOD gombot, míg <sup>as</sup>ON (be) , vagy <sup>as</sup>OFF látszik a kijelzőn. Választani a ▼ vagy ▲ gombbal. Kilépés PTT gombbal.  
b, -Zajzár szintállítás. Nyomja addig a MOD gombot SQ látszik a kijelzőn. Változtatáshoz a (+) vagy (-) gombot.  
c, -BEEPTON adásvég jelzőhang: nyomja addig a MOD gombot míg <sup>bc</sup>ON vagy <sup>bc</sup>OFF látszik a kijelzőn. Választani a ▼ vagy, ▲ gombbal. Kilépés a PTT Gombbal.  
d, -LCD kijelző háttér világítás állítása: nyomja addig a MOD gombot míg <sup>bl</sup>ON vagy <sup>bl</sup>OFF látszik a kijelzőn. Választani a ▼ vagy ▲ gombbal. Kilépés PTT gombbal.  
e, -Memória csatornák beállítása: (MO-M9) állítsa be a kívánt csatornát. Nyomja addig a MOD gombot míg a kijelzőn M9 (MO-M9) látszik a kijelzőn. Válasszon memória helyet ▼ vagy, ▲ gombbal. Memórizáláshoz nyomja meg a MOD gombot míg a kívánt csatorna jelenik meg a kijelzőn.  
f, -Memória visszahívása: MOD gombot tartsa nyomva míg a memóriában lévő csatorna (MO-M9) látszik a kijelzőn. Keresni a ▼ vagy ▲ gombbal. Kilépéshez nyomja meg a MOD gombot.  
8. (-) és (+) érintő gombokkal állíthat hangerőt vagy zajzár szintet.  
9. ESP gomb érintésével Be/Ki kapcsolhatja az adás és vételkor működő kompresszort ami jelentősen javíthatja az érthetőséget.  
10. - 11. Csatorna választó FEL/LE léptetés ha 2 másodpercnél tovább nyomja 10-et lép.

Figyelem!! A CB rádió használata szabályozva van. A következő táblázat tartalmazza, az engedélyezett csatornákat, üzemmódokat, teljesítményeket a különböző országokban.

Országkód	Ország	Engedélyezett csatorna (Üzemmód, Teljesítmény)
I0	ITALY	40CH AM / FM 4W
I2	ITALY	36CH AM / FM 4W
DE	GERMANY	80CH FM 4W - 12CH AM 1W
D2	GERMANY	40CH FM 4W - 12CH AM 1W
EU	EUROPE	40CH FM 4W - 40CH AM 1W
CE	CEPT	40CH FM 4W
SP	SPAIN	40CH AM / FM 4W
FR	FRANCE	40CH FM 4W - 40CH AM 1W
UK	UK	40CH FM 4W UK FREQUENCIES -40CH FM 4W CEPT FREQUENCIES
PL	POLAND	40CH AM / FM 4W POLISH FREQUENCIES

Országkód beállítása:

1. Kikapcsolni a rádiót.
2. EMG gombot nyomva, tartva kapcsolja be.
3. Aktuális országkód villog a kijelzőn.
4. Változáshoz használja a ▼, vagy ▲ gombokat.
5. EMG gombot nyomja meg a befejezéshez.

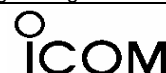
**A KÉSZÜLÉK ÜZEMBEHELYEZÉSÉT BÍZZA SZAKEMBERRE!!!**

Céggjegyzékszám: CG. 01-09-661564, Nyilvántartó Cégbíróóság: Fővárosi Bíróóság



Tel: 459-8050  
Fax: 210-1757

Internet: [www.dnd.hu](http://www.dnd.hu)  
E-mail: [dnd@dnd.hu](mailto:dnd@dnd.hu)





Hírközléstechnikai, Informatikai, Szolgáltató Kft.  
1089 Budapest, Elnök u. 1.



## MEGFELELŐSÉGI NYILATKOZAT

**Mi, a DND Telecom Center Kft.,** mint importőr  
(1089 Budapest, Elnök u. 1.) Cg. 01-09-661564  
egyedül, saját felelősségünkre **kijelentjük**, hogy az alábbi termék

**Maxon CM70 CB** rádióberendezés megfelel a nemzetközi szabványnak, és teljesít minden kötelező műszaki előírást a termékre nézve, beleértve az Európai Tanács irányelveit, az európai szabványokat és a nemzeti frekvencia normatívákat.

73/23/EEC, 89/336/EEC, 99/5/EC

- EN 300 135-2
- EN 300 433-2
- EN 301 489-1
- EN 301 489-13
- EN 69050-1

A készüléken minden alapvető vizsgálatot elvégeztek.  
E nyilatkozatot megalapozó műszaki dokumentáció megőrzési helye, címe:

Maxon CIC Europe Ltd.  
Maxon House, Cleveland Road  
Hemel Hempstead, Herts. HP2 7EY  
United Kingdom

A CB rádiókat egyes országokban csak a kiválasztott csatornaprogram szerint lehet használni. Egyedi engedélyt kell kérni a CH, E, FL, I lakosoknak, míg az átutazók a saját rádiójukat a helyi szabályoktól függően használhatják. A többi EU-s országban (és ahol a R&TTE irányelvet alkalmazzák) a rádió használat nincs engedélyhez kötve, szabadon használható mindenki számára. Elképzelhető, hogy a rádió használatot (4 Watt AM/ 12 W SSB) szabályokhoz kötik néhány országban, ahol az SSB vagy az új ECC irányelv még nem elfogadott.

További kiegészítő tartozékok (pl.: rádió modemek MIC csatlakozónk keresztül) FM módban használhatóak, és egyedi csatornákra korlátozódnak a nemzeti frekvencia kijelölésektől függően.

Budapest, 2013. március 12.

.....  
Csányi Sándor, Kereskedelmi igazgató

Cégjegyzékszám: CG. 01-09-661564, Nyilvántartó Cégbíróság: Fővárosi Bíróság



Tel: 459-8050  
Fax: 210-1757

Internet: [www.dnd.hu](http://www.dnd.hu)  
E-mail: [dnd@dnd.hu](mailto:dnd@dnd.hu)

