



TelMe Tourguide rendszer



1. Általános információk

1.1. Bevezetés

A "TELME" sorozat az ideális vezeték nélküli csoportos csatlakozási megoldás. A minőséget és a sokoldalúságot egy kompakt és könnyen kezelhető rendszerben egyesíti a legmodernebb technológiával.

1.2. Fő jellemző

- Világszerte kompatibilis a 2,4 GHz-es ISM-sávú megoldásnak köszönhetően
- Könnyen használható és felhasználóbarát
- Kristálytisza hangfelvétel akár 110 m-es hatótávolságig
- 39 csoport választható és 8 fokozatban állítható hangerő
- Több mint elegendő akkumulátor-üzemidő, 20 óra üzemidővel
- Kényelmes Micro USB töltési megoldás, amely kompatibilis a legtöbb mobiltelefon töltőadapterrel

1.3. Tartalmazott tartozékok

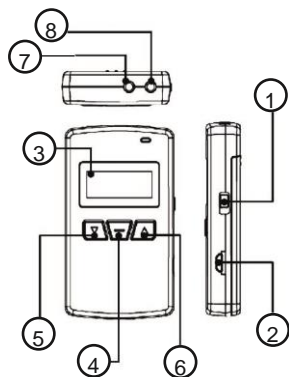
TELME-T	Mikrofon
	Nyakpánt
	USB töltőkábel
TELME-R	Fülhallgató
	Nyakpánt
	USB töltőkábel

1.4. Választható tartozékok

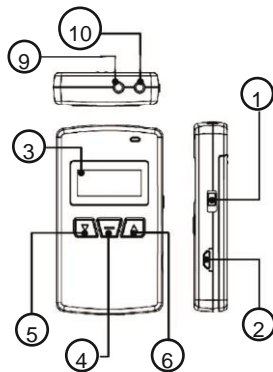
- EHE01; rugalmas fülhallgató (cikkszám: 29952)
- PM01; Pin-mikrofon (cikkszám: 29953)
- CM01; Csíptetős mikrofon (cikkszám: 29954)
- EHR01; fülhallgató (cikkszám: 29955)
- CB20; töltőtartály 20 készlethez (cikkszám: 29956)
- CB40; töltőtartály 40 készlethez (cikkszám: 29957)

2. Vezérlők és jelzők

2.1. TelMe-T



2.2. TelMe-R



1	Tápkapcsoló
2	USB töltőport

3	LCD
4	Mód gomb
5	Le gomb
6	Fel gomb
7	Mikrofon bemenet
8	Aux In
9	Fülhallgató 1 In
10	Fülhallgató 2 In

3. Hogyan kell használni

3.1. Bekapcsolás/kikapcsolás

A készülékek bekapcsolásához nyomja a "Power" kapcsolót a tetejére. Az LCD kijelző bekapcsol, és a kiválasztott csoportszámot mutatja. A készülék kikapcsolásához nyomja lefelé a "Power" kapcsolót.

3.2. Átvitel (csak TELME-T)

Az adás automatikusan elindul, amint a készüléket bekapcsolja. Az LCD kijelzőn megjelenik a "TALK" felirat.

3.3. Vétel (csak TELME-R)

A készülék bekapcsolás után automatikusan megkezd a vételt. A jelszintjelző sáv a fogadott jel erősségének megfelelően változik.

3.4. Csoport kiválasztása

Nyomja lefelé a "Power" kapcsolót, nyomja meg és tartsa lenyomva egyszerre a "▲" és a "▼" gombot, majd nyomja a "Power" kapcsolót a felső állásba. Az LCD kijelzőn a "GRP" felirat villog. Válassza ki a kívánt csoportszámot a "▲" vagy "▼" gomb megnyomásával, majd az összes gombot 5 másodpercnél hosszabb időre engedje el a megerősítéshez. Az LCD kijelzőn a "GRP" villogása megszűnik, és a kiválasztott csoportszám megjelenik.

3.5. Hangerő fel/le (csak TELME-R)

Nyomja meg egyszer a "Mode" gombot. Az aktuálisan kiválasztott hangerőszint mellett megjelenik a "VOL" felirat. A "▲" vagy "▼" gomb megnyomásával változtassa meg a hangerőszintet. A 0-8 hangerőszintek állnak rendelkezésre.

3.6. Mellékhang be/ki (csak TELME-T)

Az aktivált Side Tone funkció lehetővé teszi, hogy a felhasználó saját hangját vagy külső lejátszott hangfájlokat hallgasson adás közben.

Az oldalhang be/ki kapcsoló kiválasztásához nyomja lefelé a "Power" kapcsolót, tartsa nyomva egyszerre a "▲" és a "▼" gombokat, majd nyomja a "Power" kapcsolót a felső állásba. Az LCD kijelzőn a "GRP" villog. Ezt követően nyomja meg a "Mode" gombot, és a "▲" vagy "▼" gombokkal válassza ki, hogy szeretné-e aktiválni ("SO") vagy deaktiválni ("SF") az oldalhang funkciót. A beállítás megerősítéséhez 3 másodpercnél hosszabb ideig engedje fel az összes gombot.

3.7. Akkumulátor

A 3,7 V-os, 1100 mAh-s újratölthető Li-Ion akkumulátort úgy kell behelyezni a készülékbe, hogy az érintkezők balra lefelé nézzenek. Az akkumulátor feltöltéséhez csatlakoztassa az USB töltőkábelt az USB-portba. A készülék jobb oldali felső sarkában

lévő piros színű LED a töltés alatt bekapcsol, és kikapcsol, amikor az akkumulátor teljesen feltöltődött.

4. TERMÉKLEÍRÁS

Frekvencia	ISM 2,403 ~ 2,480MHz
Moduláció	GFSK ugrással
TX kimenet	100mW max
RX érzékenység	-95dBm
Hang késleltetés	<30ms
CH távolság	1MHz
Adatátviteli sebesség	2Mbps
Akkumulátor	Li-Ion 3.7V / 1100mAh
Az akkumulátor élettartama	20 óra

5. Európai 2 év garancia

A forgalmazó, a kereskedő vagy a kiskereskedelmi üzlet garantálja a termék eredeti kiskereskedelmi vásárlójának, hogy amennyiben a termék vagy annak bármely része normál használat és körülmények között az eredeti vásárlástól számított 2 éven belül anyag- vagy gyártási hibát mutat, az ilyen hibát (hibákat) kijavítja vagy új vagy felújított termékre cseréli (a vállalat választása szerint), az alkatrészek és a javítási munka díjazása nélkül. Ahhoz, hogy a javítást vagy cserét a garancia

feltételei szerint megkapja, a terméket a garanciális fedezetet igazoló bizonylattal (pl. keltezett számla), a hiba(k) leírásával együtt kell eljuttatni a forgalmazóhoz, a kereskedőhöz vagy az általa felhatalmazott javítóközpontoz.

A Társaság kizárja a felelősséget a termék kommunikációs tartományáért. A garancia nem vonatkozik olyan termékekre vagy annak olyan részére, amely a vállalat véleménye szerint módosítás, nem megfelelő telepítés, helytelen kezelés, helytelen használat, nem rendeltetésszerű használat, hanyagság, baleset, vagy a gyári sorozatszám/vonalkódcímke(-k) eltávolítása vagy elrongálása miatt sérült vagy károsodott. A garancia nem vonatkozik a nem engedélyezett vagy nem ajánlott tartozékokra, mint például az akkumulátorok, külső tápegységek és a külső tápegységek által okozott túlfeszültség, izzók, törött antennák, törött forgó övcsipeszek, törött vagy sérült akrilüveg ablakok és szekrényrészek által okozott problémákra.

Kérjük, forduljon a kereskedőhöz vagy ahhoz a személyhez, akinél a rádiót vásárolta. Ha Németországban vásárolta a rádiót, akkor a rádiót közvetlenül a szervizpartnerünkhöz is elküldheti (cím az utolsó oldalon).

6. Megfelelőségi nyilatkozat



Gyártó:	Maytel Co., Ltd.
Cím:	#417 Doosan Venture Digm 126-1, Pyeonchon-dong, Dongan-gu, Anyang-si, Gyeonggi-do, Koreai Köztársaság
Forgalmazó	Alan Electronics GmbH
Cím:	Daimlerstraße 1k, 63303 Dreieich

Termék neve: TELME


Modellszám: TM-11T

Változatos modell: TM-11R

A fent említett termék megfelel az alábbiakban felsorolt szabványoknak, és teljesíti a 99/05/EK, 2004/108/EK és 2006/95/EK EK-irányelvek alapvető követelményeit. Ez a rádió csak az EU-ban és az Európai Közösség R&TTE irányelvét alkalmazó más államokban használható.

Standard	Verzió
EN 301 489-1	V1.9.2:2011
EN 301 489-17	V2.2.1:2012
HU 300 328	V1.8.1:2012
EN 60950-1	2006+A11:2009+A1:2010+A12:2011

Alan Electronics GmbH
09.04.2015


Dipl. Ing(FH) Norbert Dau

6.1. Hol találja a szervelési tanácsokat és dokumentációt

Műszaki dokumentációinkat rendszeresen frissítjük. A felhasználói kézikönyvek, a műszaki dokumentációk és a kétnyelvű eredeti megfelelőségi nyilatkozat, valamint a szervelési útmutatók és a GYIK legújabb változatai bármikor letölthetők szerverünkről a következő címen

<http://www.service.alan-electronics.de>

Ha problémája adódna, kérjük, nézze meg a szervizelési tanácsokat vagy a gyakran ismételt kérdéseket (GYIK), mielőtt visszaküldi Telme készülékét a szervizközpontba.

6.2. A meghibásodott elektronikai cikkek ártalmatlanítása

Az európai WEEE-irányelv már nem engedi meg, hogy használt elektronikai cikket a háztartási szemetesekben helyezzenek el. A helyi közösségek konténereket biztosítanak az elektronikai hulladékok ártalmatlanítására. Kérjük, használja ezeket a létesítményeket, ezzel Ön is hozzájárul az elektronikai anyagok megfelelő újrahasznosításához, és ez az Ön számára ingyenes!



Szervizcím és műszaki forródrót (csak a Németországban értékesített rádiók esetében):

Alan Electronics GmbH Szerviz Daimlerstraße 1k 63303 Dreieich

Vegye fel a kapcsolatot a **+49 (0) 6103 9481-66-os** telefonszámon a szervizvonalunkkal.

(a német vezetékes hálózatra vonatkozó rendszeres költségek) vagy e-mailben a **service@alan-electronics.de** címen.

Nyomatási hibák
fenntartva. © 2018

Importőr:

DND Telecom Center Kft.

1089 Budapest, Elnök utca 1.

www.dnd.hu

Tel.: +36-1-459-8050